


Gráfico de Barras



Ideia de hierarquia.

Colunas



Barra

catego.



Posição	CARRO	JANEIRO	FEVEREIRO	MARÇO	ABRIL	MAIO	JUNHO	TOTAL
1	VW Gol	22337	15715	19227	21581	19955	22541	121356
2	Fiat Uno	18024	11109	15235	17463	18352	16326	96509
3	Fiat Palio	17358	13130	14041	16654	15474	14088	90745
4	VW Fox/CrossFox	12436	8595	9728	11979	10626	13807	67171
5	Fiat Strada	10204	8219	9003	11745	11081	11764	62016
6	Hyundai HB20	9029	10178	12536	12118	9631	8408	61900
7	Chevrolet Onix	10724	9037	9408	9428	10184	9743	58524
8	Fiat Siena	9850	6820	8558	10405	10748	9581	55962
9	Ford Fiesta Hatch	7215	5550	9139	8319	11395	12995	54613
10	VW Voyage	8024	6146	8387	10635	8347	7410	48949
11	Chevrolet Classic	8479	4581	6196	7358	7881	9195	43690
12	Renault Sandero	7357	4511	5845	8968	7375	8707	42763
13	Chevrolet Celta	9241	5421	6638	6389	4389	5004	37082
14	VW Saveiro	5925	4990	6390	5073	5105	6577	34060
15	Ford Ecosport	6367	4323	4495	6397	5828	5622	33032

Gráfico de Barras



Número de carros emplacados no 1º sem/2013

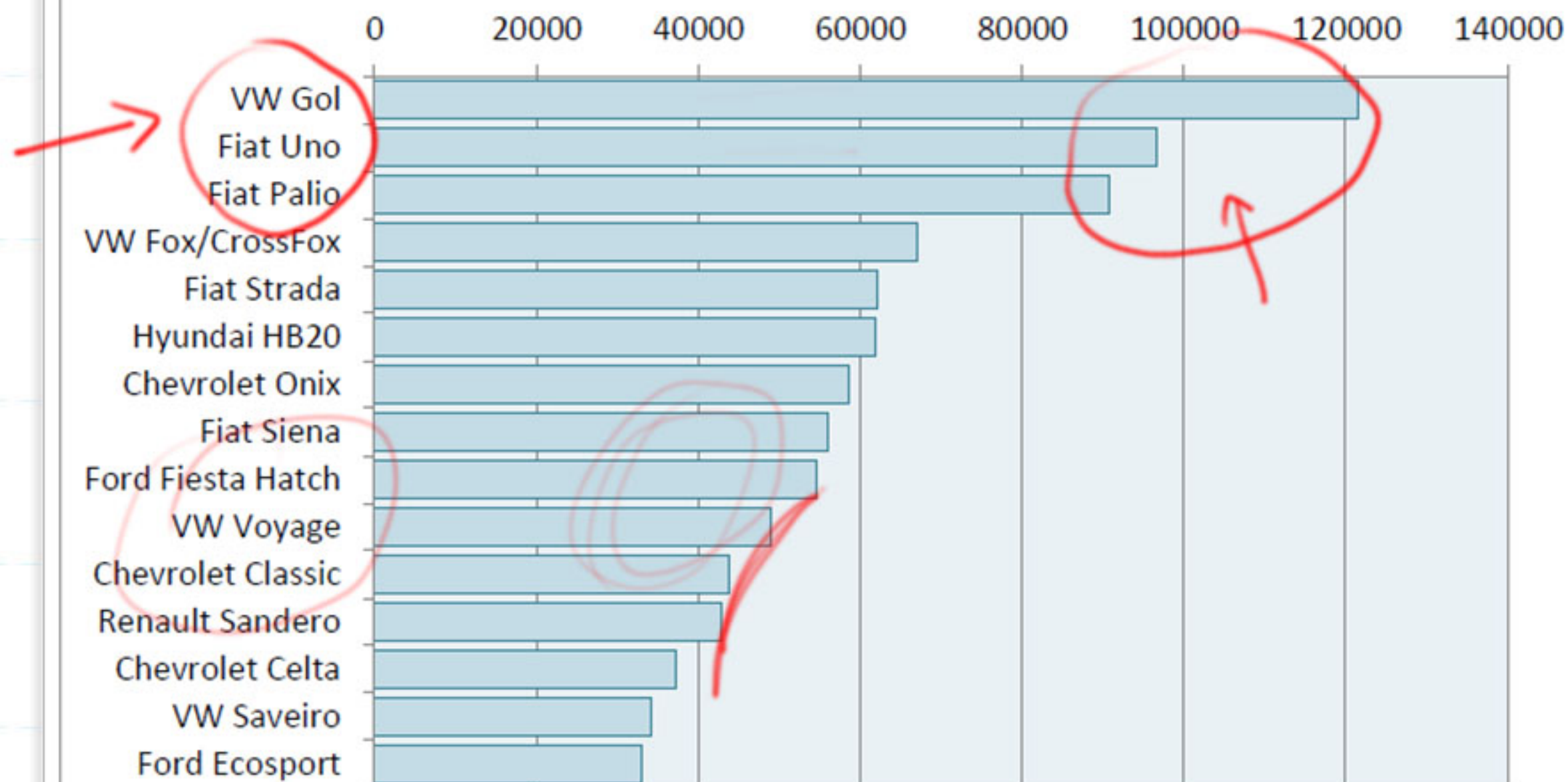
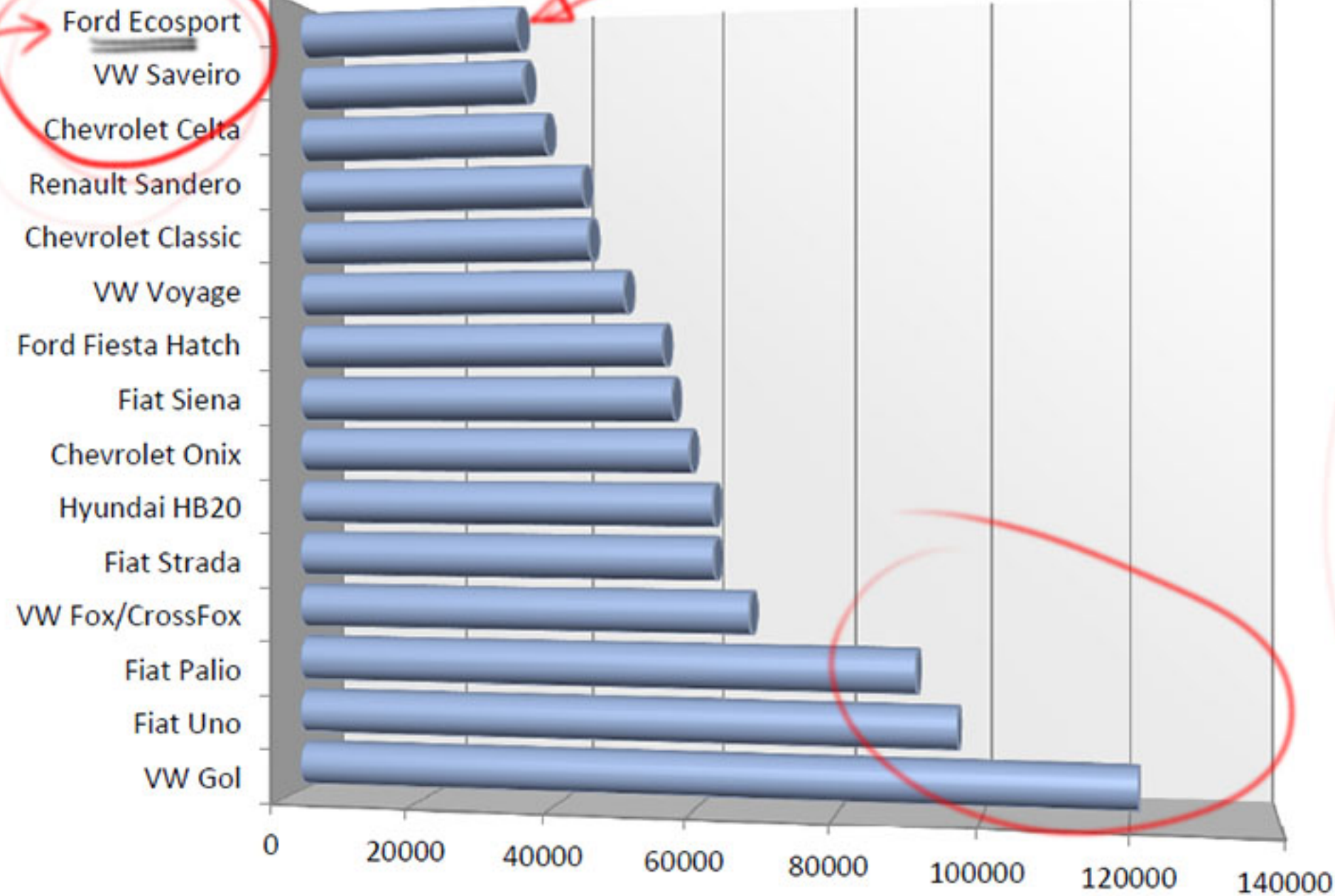


Gráfico de Barras



Número de carros emplacados no 1º sem/2013

15º



1
15

200